

Baukastensystem

Sesselmechanik Bonn



• Balance

• manuell

• Synchro



• 2-motorisch | Rücken, Fuß

• 3-motorisch | Rücken, Fuß, Kopf

• 3-motorisch + Aufstehhilfefunktion

• Office

Baukastensystem

Sesselmechanik Bonn

Zum Modeljahr 2019 haben wir unsere Beschlagserie Bonn überarbeitet. Wir bieten Ihnen nun zum gleichen Preis eine Beschlagserie, die nicht nur den aktuellen Anforderungen der EN 12520 entspricht, sondern auch den aktuellen Anforderungen der Güte- und Prüfbestimmungen der RAL-GZ 430/4.

Bei größtmöglicher Gestaltungsfreiheit lassen sich bei ein und demselben Beschlag ohne weiteres Zubehör drei verschiedene Größen (S, M und L) einstellen.

Alle Sesselmechaniken Bonn bieten grundsätzlich folgende Eigenschaften:

- Sitztiefe und Rückenhöhe mehrfach einstellbar
- Sitzbreite und Sitzform durch Adapter variierbar
- Sitzhöhe durch unterschiedlich hohe Drehspindeln wählbar
- viele Gestaltungsmöglichkeiten durch optionale Adapter und Anbauteile
- kombinierbar mit allen Rückenvarianten, Drehspindeln und Möbelfüßen unseres Programms

Wir bieten Ihnen die Sesselmechanik Bonn in folgenden Varianten:

Bonn Balance



Eigenschaften:


- das Ausfahren der Fußauflage erfolgt durch sanften Druck auf die Armlehnen
- intuitive Rückenverstellung ohne zusätzlichen Auslösemechanismus
- Gasdruckfedern sind nach folgenden Gewichtsklassen verfügbar: S (50-70 kg), M (70-90 kg), L (90-110 kg)
- manuelle Kopfteilverstellung durch Reib- oder Rastgelenk
- geprüfte Qualität und Sicherheit

Bonn manuell



Eigenschaften:

- Rückenverstellung durch Gasdruckfedereinheit mit hochwertigem Auslösehebel aus Edelstahl
- alternativ auch mit Auslösetaster erhältlich
- das Ausfahren der Fußauflage erfolgt durch sanften Druck auf die Armlehnen
- manuelle Kopfteilverstellung durch Reib- oder Rastgelenk
- geprüfte Qualität und Sicherheit




Bonn Synchro



Eigenschaften:

- elektromotorische Fußteil- und Rückenverstellung
- nur ein Motor benötigt
- wahlweise manuelle (Reib- /Rastgelenk) oder motorische Kopfteilverstellung
- moderne Bedienfelder sowie kabelgebundene Handschalter frei wählbar
- geprüfte Qualität und Sicherheit




Bonn motorisch



Eigenschaften:

- elektromotorische Fußteil- und Rückenverstellung
- wahlweise manuelle oder motorische Kopfteilverstellung
- hochwertige und sehr leise Elektromotoren
- hochwertige und langlebige Steuerboxen
- auch als Direktschaltung lieferbar
- moderne Bedienfelder sowie kabelgebundene Handschalter frei wählbar
- geprüfte Qualität und Sicherheit



Bonn Aufstehhilfe



Eigenschaften:

- elektromotorische Aufstehhilfe
- elektromotorische Fußteil- und Rückenverstellung
- wahlweise manuelle oder motorische Kopfteilverstellung
- hochwertige und sehr leise Elektromotoren
- hochwertige und langlebige Steuerboxen
- moderne Bedienfelder sowie kabelgebundene Handschalter frei wählbar
- geprüfte Qualität und Sicherheit



Bonn Office

Eigenschaften:

- Komfort für Büro, Besprechung oder Wartebereich
- hochwertige, gebremste Doppelrollen
- höhenverstellbare Stuhlsäule
- verschiedene Armlehnen wählbar
- wahlweise motorische oder manuelle Kopfteilverstellung
- wahlweise elektromotorische oder manuelle Fußteil- und Rückenverstellung
- geprüfte Qualität und Sicherheit



Polsterung-Beispiele



Bonn Balance



Bonn Synchro



Bonn motorisch





Bonn Aufstehhilfe

